

ЮНОМУ ВЕЛОСИПЕДИСТУ



Экипировка велосипедиста

Защити себя!

Всегда используй налокотники и наколенники! Они защитят тебя от травм в случае падений.

Надень защитный шлем!

Жилет со световозвращающими вставками должен быть в гардеробе каждого велосипедиста.



Велосипед должен иметь исправные тормоз, руль и звуковой сигнал. Быть оборудован спереди световозвращателем и фонарём или фарой для движения в тёмное время суток и в условиях недостаточной видимости) белого цвета, сзади — световозвращателем или фонарём красного цвета, а с каждой боковой стороны — световозвращателем оранжевого цвета.


Держи свой велосипед в исправном состоянии. Всегда вози с собой насос и ремкомплект.

Помни: на неисправном велосипеде кататься нельзя!

ЗАПОМНИ! ЕСЛИ ТЕБЕ НЕТ 14 ЛЕТ, ВЫЕЗЖАТЬ НА ВЕЛОСИПЕДЕ НА ПРОЕЗЖУЮ ЧАСТЬ ДОРОГИ НЕЛЬЗЯ!

Перевозка пассажиров и грузов

Велосипед — это индивидуальный вид транспорта. На велосипеде запрещается перевозка пассажиров, кроме ребёнка до 7 лет на специальном сиденье, оборудованном надёжными подножками.



Запрещается перевозить груз, выступающий более чем на полметра по длине и ширине за габариты велосипеда, а также груз, мешающий управлению. Груз должен быть надёжно закреплен.


Сигналы, подаваемые велосипедистом

Перед началом движения, поворотом и торможением подавай соответствующие сигналы рукой. Перед любым манёвром убедись в его безопасности и не создавай помех другим участникам движения.

Поворот налево	Сигнал торможения	Поворот направо
Сигналу левого поворота соответствует вытянутая в сторону левая рука либо правая, вытянутая в сторону и согнутая под прямым углом вверх.	Сигнал торможения подается поднятой вверх левой или правой рукой.	Сигналу правого поворота соответствует вытянутая в сторону правая рука либо левая, вытянутая в сторону и согнутая под прямым углом вверх.


Пересечение проезжей части дороги

Если ты пересекаешь проезжую часть дороги, то, согласно Правилам дорожного движения, ты должен сойти с велосипеда и перейти по «зебре», ведя велосипед рядом и подчиняясь правилам для пешеходов.

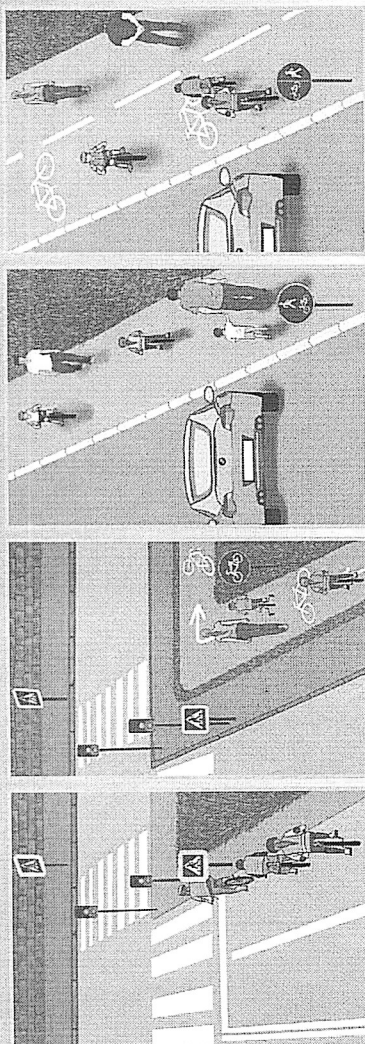


Проезд перекрёстков

Запрещается поворачивать налево или разворачиваться на дорогах с трамвайными путями или имеющих больше одной полосы движения в данном направлении. Чтобы повернуться налево или развернуться на такой дороге, сойди с велосипеда и переди проезжую часть дороги, ведя велосипед рядом и подчиняясь правилам для пешеходов.



Велосипеды должны двигаться по велосипедной или велосипедной дорожке, а при её отсутствии — по крайней правой полосе проезжей части дороги в один ряд как можно правее. Допускается движение по обочине, если это не создаёт помех пешеходам.



Велосипедные дорожки бывают двух видов: с разделением и с совмещением движением пешеходов и велосипедистов. Следи за дорожными знаками, которые подскажут, какая дорожка перед тобой.

Велосипедисты младше 7 лет могут передвигаться только по тротуарам, пешеходным и велосипедным дорожкам (на стороне для движения пешеходов и в сопровождении взрослого пешехода), а также в пределах пешеходных зон. Велосипедисты от 7 до 14 лет могут ездить по тротуарам, пешеходным, велосипедным и велосипедным дорожкам, а также в пределах пешеходных зон. С 14 лет — по велосипедной или велосипедной дорожке, полосе движения для велосипедистов, а при её отсутствии — по правому краю проезжей части.

